








Metalinių baldų dažymas

-  1. Laikydami instrukcijų pašalinkite nešvarumus, riebalus ir tepalus naudodami valymo priemonę „**Special Clean**“. Gerai nuskalaukite. Nedidelius paviršius galima išplauti naudojant vaitspiritą „**Special Solvent**“. Nusausinkite švarius pagrindus.
-  2. Švitriniu popieriumi pašalinkite galimas rūdis ir nušlifaukite paviršių, kad jis taptų matinis. Šepečiu ar skudurėliu nuo paviršiaus nuvalykite šlifavimo dulkes.
-  3. Paviršius nugruntuokite metalo gruntu „**Tikkurila Rostex Super**“.
-  4. Dažykite **1-2 kartus** „**Green Line Furniture 30**“ dažais.
-  5. Darbo priemones išvalykite laikydami etiketėje nurodytą instrukcijų.

<https://www.vivacolor.lt/instructions/vidaus-darbai/baldai/patarimai/metaliniai-baldai/>