









## Metalinių baldų perdažymas

-  1. Gremžtuku nugramdykite senus ir atsilupusius dažus.
-  2. Laikydami instrukcijų pašalinkite nešvarumus, riebalus ir tepalus naudodami valymo priemonę „**Special Clean**“. Gerai nuskalaukite. Nedidelius paviršius galima išplauti naudojant vaitspirimą „**Special Solvent**“. Nusausinkite švarius pagrindus.
-  3. Vieliniu šepėčiu arba švitrinu popieriumi pašalinkite galimas rūdis ir nušlifaukite blizgus paviršius, kad jie taptų matiniai. Šepėčiu ar skudurėliu nuo paviršiaus nuvalykite dulkes.
-  4. Metalinius nedažytus paviršius nigruntuokite metalo gruntu „**Tikkurila Rostex Super**“.
-  5. Dažykite **2 kartus** vandens pagrindo dažais „**Universal Akva**“ arba „**Green Line Furniture 30**“.
-  6. Darbo priemones išvalykite laikydami etiketėje nurodytų instrukcijų.

<https://www.vivacolor.lt/instructions/vidaus-darbai/baldai/anksciau-dazyti-baldai/metalinu-baldu-perdazymas/>