








## Kalkiniais dažais dažytų fasadų perdažymas

-  1. Storą kalkinių dažų sluoksnį pašalinkite šepėčiu ar aukšto slėgio purkštuvu taip, kad nepažeistumėte tinkuotų paviršių. Pašalinkite ir silpnai sukibusius tinko sluoksnius. Atverkite visus plyšius.
-  2. Nešvarius paviršius atsargiai nuplaukite aukšto slėgio purkštuvu nenaudodami plovimo priemonių. Apipelijusias, samanomis padengtas ir pan. vietas kryptimi iš viršaus į apačią apdorokite „**Tikkurila Homeenpoisto**“ valikliu pagal naudojimo instrukciją. Paviršių nuskalaukite vandeniu.
-  3. Paviršiuje atsiradusius plyšius ir nelygumus išlyginkite naudodami kiek galima artimesnį sudėtimi skiedinį. Leiskite pataisymams išdžiūti.
5. Gruntuokite pagrindus metodu „šlapias ant šlapio“ naudodami „**Hansa Silicate Primer**“ ir vandenį santykiu (1:1).
6. Dažykite „**Hansa Silicate**“ ir „**Hansa Silicate Primer**“ mišiniu (2:1).
-  7. Vieną kartą nudažykite fasadiniais dažais „**Hansa Silicate**“.  
**Svarbu!** Tarp dažymų pagrindui leiskite džiūti mažiausiai vieną parą.
-  8. Darbo priemones išplaukite vandeniu.

<https://www.vivacolor.lt/instructions/isores-darbai/mineraliniai-ir-muriniai-fasadai/anksciau-dazyti-mineraliniai-ir-tinkuoti-pavirsiai/anksciau-kalkiniais-dazais-dazyti-fasadai/>