









## Dažytų metalinių durų perdažymas

-  1. Laikydami instrukcijų pašalinkite nešvarumus, riebalus ir tepalus naudodami „**Special Clean**“. Gerai nuskalaukite. Nedidelius paviršius galima išplauti naudojant vaitspiritą „**Special Solvent**“. Nusausinkite švarius pagrindus
-  2. Vieliniu šepėčiu arba švitrinu popieriumi pašalinkite senus, atsilupusius dažus. Šepėčiu nuo paviršiaus nuvalykite dulkes.
-  3. Nušlifaukite seną, atsilupusį dažų sluoksnį, kad jis taptų matinis ir šepėčiu nuvalykite šlifavimo dulkes.
-  4. Metalinius paviršius nuguntuokite metalo gruntu „**Tikkurila Rostex Super**“.
-  5. **2 kartus** nudažykite „**Universal Classic**“ arba „**Universal Akva**“ apdailos dažais.
-  6. Darbo priemones išvalykite laikydami etiketėse nurodytų instrukcijų vandeniu arba vaitspiritu „**Special Solvent**“.

<https://www.vivacolor.lt/instructions/iso-res-darbai/durys/patarimai/dazymo-metu/>