









Medinių durų apdorojimas impregnantu

-  1. Šepečiu nuo paviršiaus nuvalykite dulkes ir nešvarumus. Nuo medienos nuvalykite sakus.
-  2. Suteptas ir apipelijusias vietas apdorokite priemone nuo pelėsio „**Tikkurila Homeenpoisto**“ laikydamiesi etiketėje pateiktų nurodymų. Apsaugokite paviršius, kurių nepageidaujate apdoroti. Perplaukite vandeniu ir leiskite nudžiūti.
-  3. Lengvai pašlifukite paviršius ir aštrius kampus švitrinio popieriumi. Šepečiu nuvalykite šlifavimo dulkes.
-  4. Paviršius nugruntuokite „**Villa Protekt**“ medienos impregnantu.
-  5. Apdorokite paviršių dviem sluoksniais dažais „**Kolorex Classic**“ arba dažyve „**Villa Lasur Akva**“.
-  6. Darbo priemones išvalykite laikydamiesi etiketėse nurodytų instrukcijų vandeniu arba vaitspiritu „**Special Solvent**“.

<https://www.vivacolor.lt/instructions/iso-res-darbai/durys/naujos-durys/mediniu-duru-apdorojimas-impregnantu/>